



УПРАВЛЕНИЕ ФЕДЕРАЛЬНОЙ СЛУЖБЫ
ГОСУДАРСТВЕННОЙ СТАТИСТИКИ
ПО РЕСПУБЛИКЕ КРЫМ И Г. СЕВАСТОПОЛЮ

Оперативные данные по промышленному производству в Республике Крым



январь – февраль 2022 года



УПРАВЛЕНИЕ ФЕДЕРАЛЬНОЙ СЛУЖБЫ
ГОСУДАРСТВЕННОЙ СТАТИСТИКИ
ПО РЕСПУБЛИКЕ КРЫМ
И Г. СЕВАСТОПОЛЮ

Оперативные данные по промышленному производству в Республике Крым

Крымстат

январь – февраль 2022 года

- 01 Индексы промышленного производства
- 02 Добыча полезных ископаемых
- 03 Обрабатывающие производства
- 04 Обеспечение электрической энергией, газом и паром
- 05 Производство электрической энергии
- 06 Водоснабжение; водоотведение, утилизация отходов

* Ежемесячные данные оперативной статистики



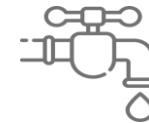


ИНДЕКСЫ ПРОМЫШЛЕННОГО ПРОИЗВОДСТВА

Январь-февраль 2022 к январю-февралю 2021

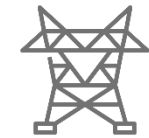


▼ **94.1%**



▲ **105.4%**

Водоснабжение; водоотведение, утилизация отходов



▲ **100.8%**

Обеспечение электрической энергией, газом и паром



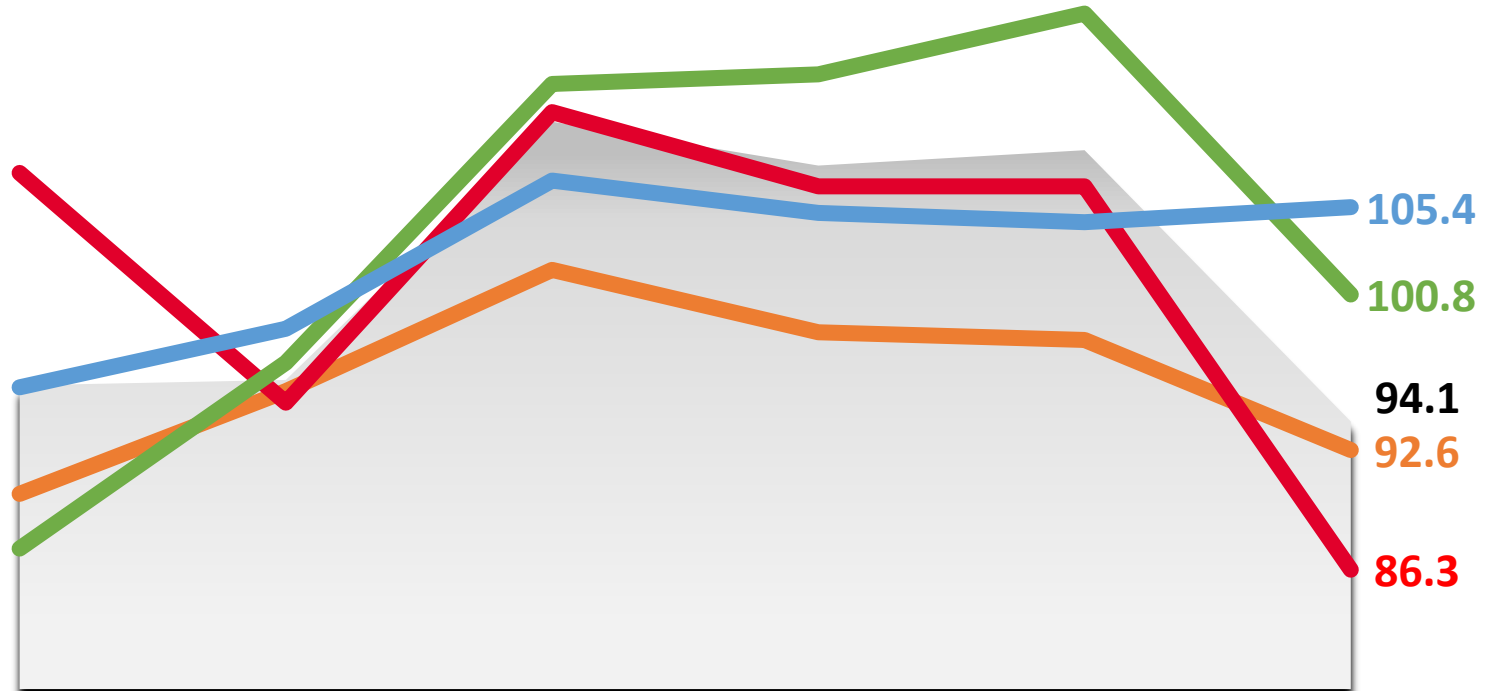
▼ **92.6%**

Добыча полезных ископаемых



▼ **86.3%**

Обработывающие производства



Индекс промышленного производства
Обеспечение электрической энергией, газом и паром



Обработывающие производства
Водоснабжение; водоотведение, утилизация отходов



Добыча полезных ископаемых

2021

2022





ДОБЫЧА ПОЛЕЗНЫХ ИСКОПАЕМЫХ

Январь-февраль 2022 к январю-февралю 2021



▼ **92.6%**

Добыча полезных ископаемых



▲ **172.8%**

Предоставление услуг в области добычи полезных ископаемых



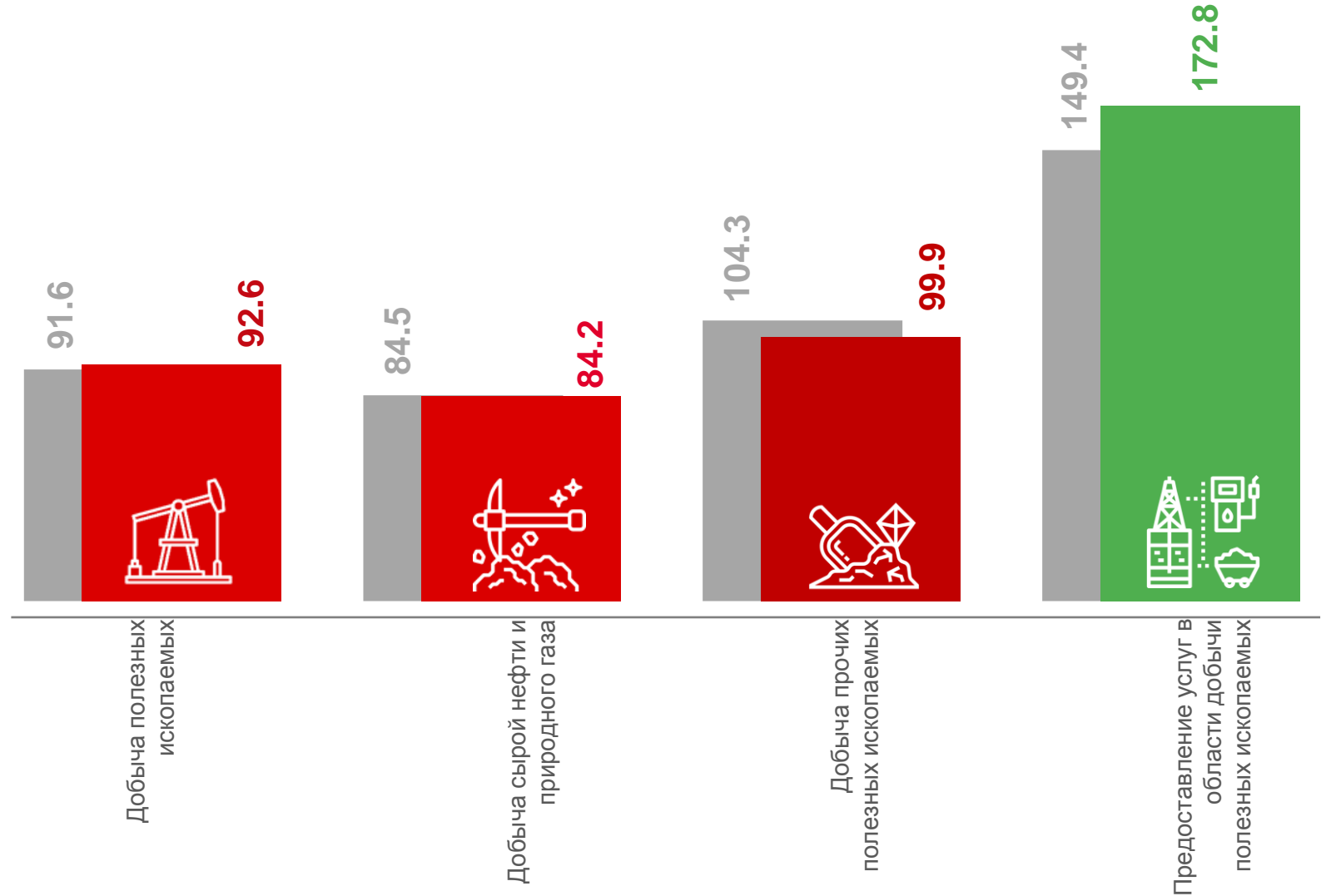
▼ **99.9%**

Добыча прочих полезных ископаемых



▼ **84.2%**

Добыча сырой нефти и природного газа





ОБРАБАТЫВАЮЩИЕ ПРОИЗВОДСТВА

Январь-февраль 2022 к январю-февралю 2021



▼ **86.3%**

Обрабатывающие производства



▲ **121.9%**

Производство готовых металлических изделий



▲ **106.7%**

Производство прочей неметаллической минеральной продукции



▼ **96.5%**

Производство пищевых продуктов



▼ **95.8%**

Производство машин и оборудования



▼ **40.3%**

Производство химических веществ и химических продуктов



■ Январь-февраль 2021 к январю-февралю 2020, в %

■ Январь-февраль 2022 к январю-февралю 2021, в %



ОБЕСПЕЧЕНИЕ ЭЛЕКТРИЧЕСКОЙ ЭНЕРГИЕЙ, ГАЗОМ И ПАРОМ

Январь-февраль 2022 к январю-февралю 2021



▲ **100.8%**

Обеспечение электрической энергией, газом и паром; кондиционирование воздуха



Обеспечение электрической энергией, газом и паром; кондиционирование воздуха



▲ **101.4%**

Производство, передача и распределение электроэнергии

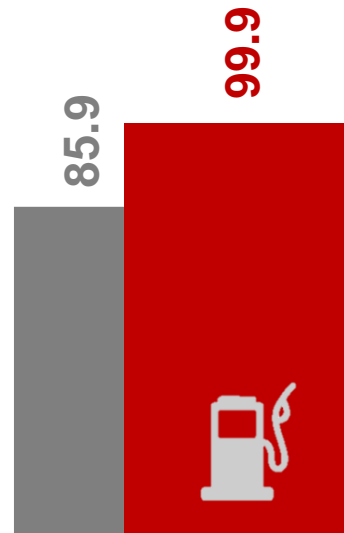


Производство, передача и распределение электроэнергии



▼ **99.9%**

Производство и распределение газообразного топлива




Производство и распределение газообразного топлива



▼ **97.0%**

Производство, передача и распределение пара и горячей воды; кондиционирование воздуха



Производство, передача и распределение пара и горячей воды; кондиционирование воздуха

■ Январь-февраль 2021 к январю-февралю 2020, в %

■ Январь-февраль 2022 к январю-февралю 2021, в %





ПРОИЗВОДСТВО ЭЛЕКТРИЧЕСКОЙ ЭНЕРГИИ

Январь-февраль 2022 к январю-февралю 2021



804.6 млн. кВт-ч

Производство электроэнергии

Январь-февраль 2022 к январю-февралю 2021



100.5%

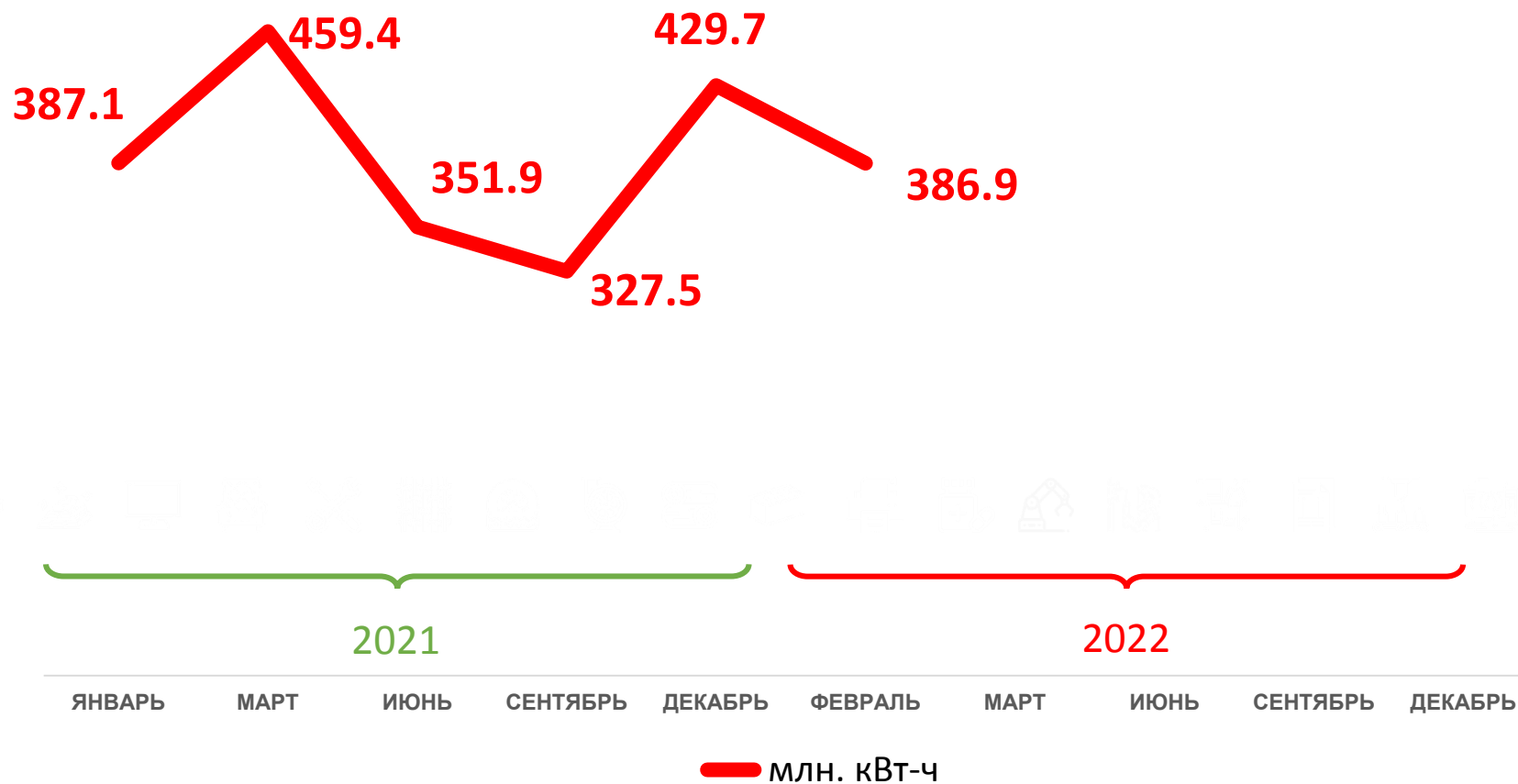
Производство электроэнергии

Январь-февраль 2021 к январю-февралю 2020



94.3%

Производство электроэнергии





ВОДОСНАБЖЕНИЕ; ВОДООТВЕДЕНИЕ, УТИЛИЗАЦИЯ ОТХОДОВ

Январь-февраль 2022 к январю-февралю 2021



▲ **105.4%**

Водоснабжение; водоотведение, организация сбора и утилизации отходов, деятельность по ликвидации загрязнений



▲ **131.2%**

Предоставление услуг в области ликвидации последствий загрязнений и прочих, связанных с удалением отходов



▲ **112.5%**

Сбор, обработка и утилизация отходов; обработка вторичного сырья



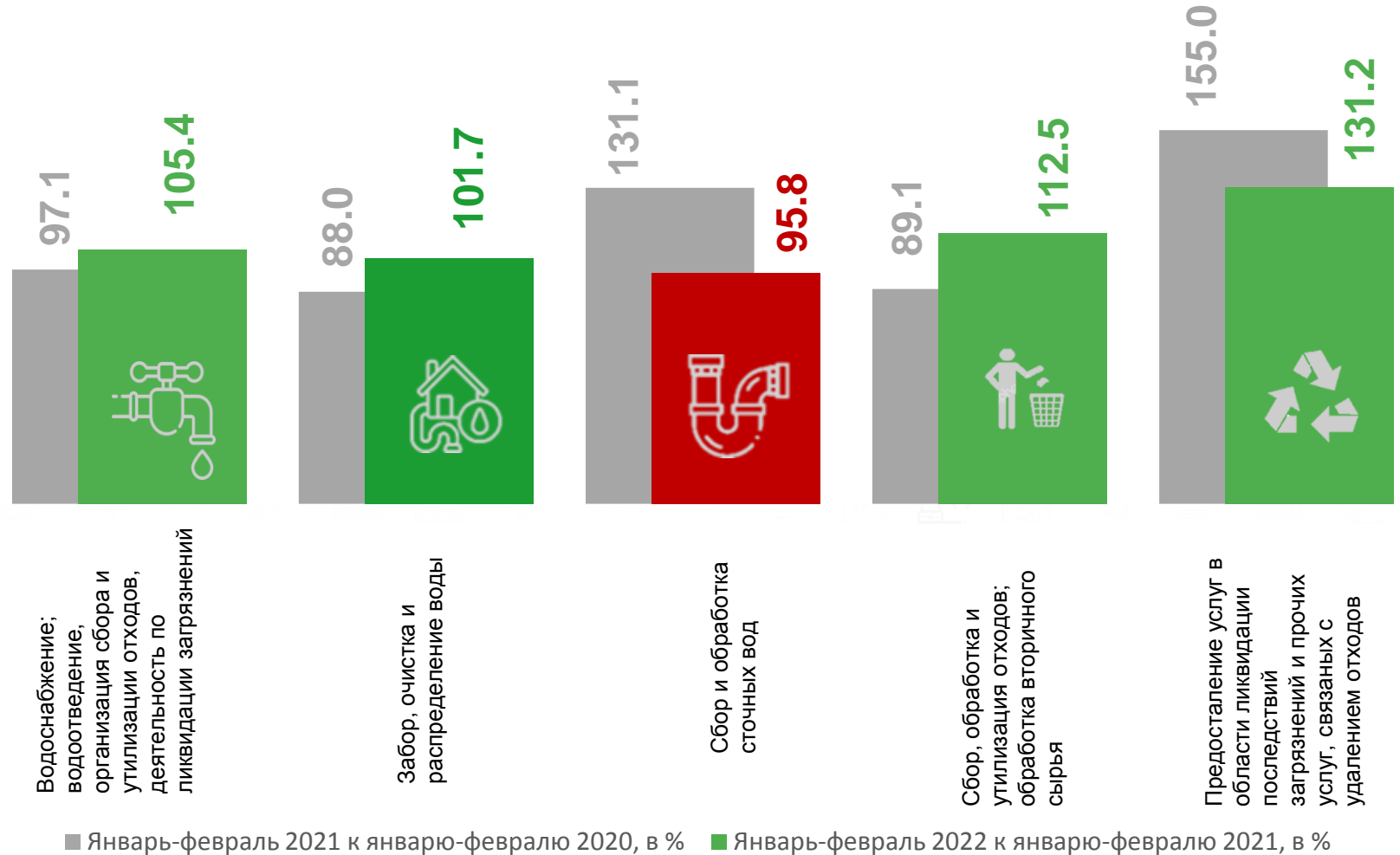
▲ **101.7%**

Забор, очистка и распределение воды



▼ **95.8%**

Сбор и обработка сточных вод



■ Январь-февраль 2021 к январю-февралю 2020, в % ■ Январь-февраль 2022 к январю-февралю 2021, в %

